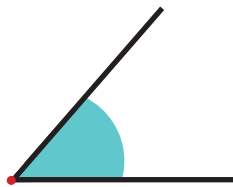
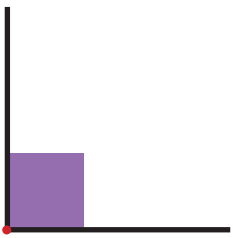




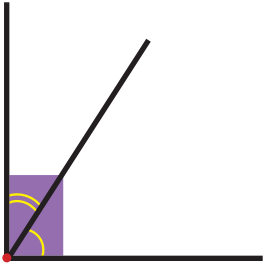

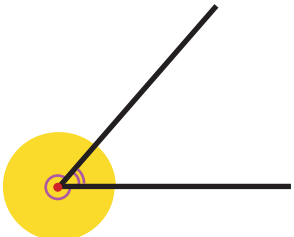




<p>ACUTO $< 90^\circ$ minore 90°</p>	
<p>RETTO = 90°</p>	
<p>OTTUSO $> 90^\circ$ maggiore 90°</p>	
<p>PIATTO = 180°</p>	
<p>GIRO = 360°</p>	
<p>NULLO = 0°</p>	

<p>ANGOLI COMPLEMENTARI somma = 90°</p>	
<p>ANGOLI SUPPLEMENTARI somma = 180°</p>	
<p>ANGOLI ESPLENTARI somma = 360°</p>	



Area

Lessico specifico e memoria in geometria.

Caratteristiche

La tabella compensa le difficoltà di memoria e di recupero del lessico specifico riguardante la classificazione degli angoli. Fornisce una visione sintetica dell'argomento, correlando immagine, nome e richiamo ai gradi corrispondenti. L'uso dei colori aiuta a richiamare a colpo d'occhio gli angoli, per esempio giallo per l'angolo giro, colore che viene ripreso negli angoli esplementari che insieme formano un angolo giro. Nel caso dei simboli di maggiore e minore viene indicata la corrispondente etichetta linguistica, in quanto gli allievi con DSA faticano nel memorizzare, riconoscere e usare questi segni.

Negli esempi non sono indicate le lettere per ridurre al minimo le informazioni scritte e per concentrare l'attenzione sulla percezione visiva, in modo da avere un "colpo d'occhio" sui tipi di angoli.

Adatto per

Primaria e secondaria di primo grado.

Modalità d'uso

- Permette di consolidare e rinforzare le conoscenze e di ripassare. Durante l'esecuzione di esercizi e problemi aiuta a recuperare informazioni che gli allievi con DSA non riescono a ricordare.
- Lo strumento può essere preso come modello di riferimento per costruire altre tabelle compensative su argomenti simili.
- Dai formati digitali presenti nel CD, la tabella può essere stampata all'occorrenza e ottimizzata con le funzioni descritte nell'introduzione agli strumenti.